

***MANUAL DA FUNCIONALIDADE  
DE CÁLCULO DE INDICADORES/ SINAVISA***

## INTRODUÇÃO

Esta ferramenta foi desenvolvida para possibilitar a verificação imediata e prática das metas alcançadas pelos estados e municípios a respeito dos indicadores cadastrados e em acompanhamento pelo Ministério da Saúde, Anvisa, estados, Distrito Federal e municípios.

As informações para o cálculo dos indicadores são obtidas do banco de dados do cadastro e da inspeção sanitária do próprio Sinavisa.

A funcionalidade encontra-se no **Menu Gerencial** e **Sub-Ítem Indicador** com as opções de Cadastro, Alteração, Exclusão e Relatórios, Detalhado e Resumido.

Para os cálculos serão contadas somente as inspeções sanitárias.

### **Método de cálculo 1**

- **Sugestão de nome do indicador:** INSPEÇÃO EM INSTITUIÇÕES DE LONGA PERMANÊNCIA PARA IDOSOS.
- **Método de cálculo:**  $n^{\circ}$ . estabelecimentos inspecionados x 100/  $n^{\circ}$ . estabelecimentos cadastrados.
- **Parâmetro:** 1 (uma) inspeção sanitária por estabelecimento por ano.
- **Observação:** O número do CNPJ é contado uma única vez, tanto no cadastro quanto na inspeção sanitária para o período de um ano.

### **Método de cálculo 2**

- **Sugestão de nome do indicador:** SERVIÇOS DE HEMOTERAPIA INSPECIONADOS COM CONCLUSÃO INSATISFATÓRIA.
- **Método de cálculo:**  $n^{\circ}$ . inspeções sanitárias realizadas com conclusão insatisfatória x 100/  $n^{\circ}$ . inspeções sanitárias realizadas.
- **Observação:** Clicando-se sobre o link dos números apresentados nos Relatórios é possível visualizar o nome, o CNPJ, a data da inspeção realizada e a atividade que foi inspecionada no estabelecimento.

### **Método de cálculo 3**

- **Sugestão de nome do indicador:** SERVIÇOS DE ALIMENTAÇÃO COM ALVARÁ VIGENTE.
- **Método de cálculo:**  $n^{\circ}$ . estabelecimentos com alvará/ licença sanitária vigente x 100/  $n^{\circ}$ . estabelecimentos cadastrados.
- **Parâmetro:** 1 (um) alvará/licença sanitária vigente para 1 (um) estabelecimento cadastrado.
- **Observação:** Para obter as informações sobre este indicador é necessário que a funcionalidade de emissão de alvará sanitário do Sinavisa esteja sendo utilizada pela vigilância sanitária.

### **Observações:**

#### *Cadastro de Pessoa Jurídica*

É fundamental que a aba Atividade do módulo de cadastro do Sinavisa seja completamente preenchida, pois fará o registro de todas as sub-atividades realizadas pelo estabelecimento.

#### *Inspeção Sanitária*

A regra do registro de inspeção é de 1 (uma) inspeção sanitária para 1 (uma) sub-atividade. Portanto, para cada sub-atividade do estabelecimento inspecionada deve ser realizado um novo registro de inspeção que vai gerar novos dados de inspeção e um novo relatório de inspeção.

## GUIA DE UTILIZAÇÃO

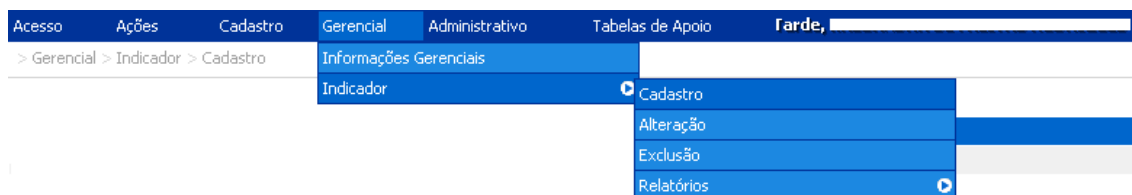
Este guia será composto pelas seguintes ações:

1. Acessando o Menu
2. Cadastrando indicador
3. Alterando indicador
4. Excluindo indicador
5. Gerando Relatórios dos indicadores (detalhado e resumido)

### 1. Acessando o Menu

A opção no sistema que permite cadastrar uma Ação está localizada no **Menu Principal Gerencial** e no **Sub-Item Indicador (Fig. 1)**.

**Fig. 1**



### 2. Cadastrando indicador (Fig. 2)

Preencha o nome e a meta do indicador e selecione o tipo de indicador, que é o método de cálculo desejado para o indicador que está sendo cadastrado, o ano e a(s) subclasse(s) a que o indicador deve estar relacionado.

Se o indicador cadastrado é para o ano 2007, os dados que a funcionalidade captará são relativos ao ano de 2007.

**Fig. 2**

Registro de Indicador

Os campos obrigatórios estão marcados com (\*)

Nome do Indicador: (\*)

Tipo: (\*) ::SELECIONE:: ▼

Ano: (\*) ::SELECIONE:: ▼

Meta Programada: (\*)  (%)

---

Subclasse(s) que pertence ao Indicador

Área: (\*) SELECIONE UMA ÁREA ▼

Atividade: (\*) NÃO HÁ REGISTRO(S) ▼

Subatividade: (\*)

SELECIONE UMA SUBATIVIDADE

Adicionar
Remover

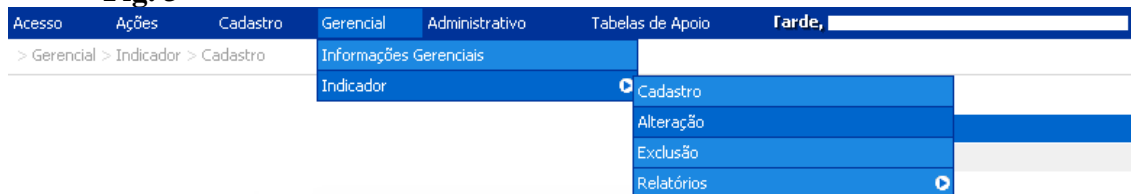
SELECIONE UMA SUBATIVIDADE

Gravar
Voltar

## Alteração do Indicador

Para alterar um indicador anteriormente cadastrado clique no **Sub-ítem Alteração do Indicador** (Fig. 3).

**Fig. 3**



Pesquise o indicador a ser alterado (Fig. 4).

**Fig. 4**

Pesquise e Selecione o Indicador a ser Alterado

Nome do Indicador:

Ano:

Área:

Atividade:

Subatividade:

Indicador	Ano	Meta
INSPEÇÃO EM INSTITUIÇÕES DE LONGA PERMANÊNCIA PARA IDOSOS (ILPI)	2008	100 (%)
INSTITUIÇÕES DE LONGA PERMANÊNCIA PARA IDOSOS COM ALVARÁ VIGENTE	2008	70 (%)
INSTITUIÇÃO DE LONGA PERMANENCIA PARA IDOSOS INSPECIONADAS COM CONCLUSÃO INSATISFATÓRIA	2008	12 (%)
SERVIÇOS DE ALIMENTAÇÃO COM ALVARÁ VIGENTE	2008	25 (%)
SERVIÇOS DE HEMOTERAPIA INSPECIONADOS COM CONCLUSÃO INSATISFATÓRIA	2008	8 (%)

Página: 1

Clique em um dos indicadores encontrados e faça as alterações pertinentes. Para concluir a operação clique no botão alterar (Fig. 5).

**Fig. 5**

Registro de Indicador

Os campos obrigatórios estão marcados com (\*)

Nome do Indicador: (\*)

Tipo: (\*)

Ano: (\*)

Meta Programada: (\*)  (%)

Subclasse(s) que pertence ao Indicador

Área: (\*)

Atividade: (\*)

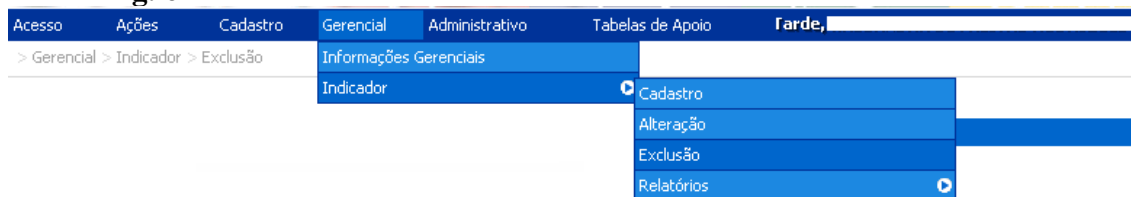
Subatividade: (\*)

ALBERGUE ASSISTENCIAL  
ALBERGUES ASSISTENCIAIS  
ASILOS  
CASA DE APOIO P/ OS PORT. DE DOENÇAS CRÔNICAS  
CASA DE APOIO P/ PACIENTES ONCOLÓGICOS

## Exclusão do Indicador

Para excluir um indicador clique no **Sub-ítem Exclusão do Indicador** (Fig. 6), pesquise-o e exclua-o (Fig. 7).

**Fig. 6**



**Fig. 7**

Registro de Indicador

Os campos obrigatórios estão marcados com (\*)

Nome do Indicador: (\*) INSTITUIÇÕES DE LONGA PERMANÊNCIA PARA IDOSOS COM ALVARÁ VIGE

Tipo: (\*) ::SELECIONE::

Ano: (\*) 2008

Meta Programada: (\*) 70 (%)

Subclasse(s) que pertence ao Indicador

Área: (\*) SERVIÇOS DE SAÚDE

Atividade: (\*) SERVIÇOS SOCIAIS

Subatividade: (\*)

ALBERGUE ASSISTENCIAL  
ALBERGUES ASSISTENCIAIS  
ASILOS  
CASA DE APOIO P/ OS PORT. DE DOENÇAS CRÔNICAS  
CASA DE APOIO P/ PACIENTES ONCOLÓGICOS

Adicionar Remover

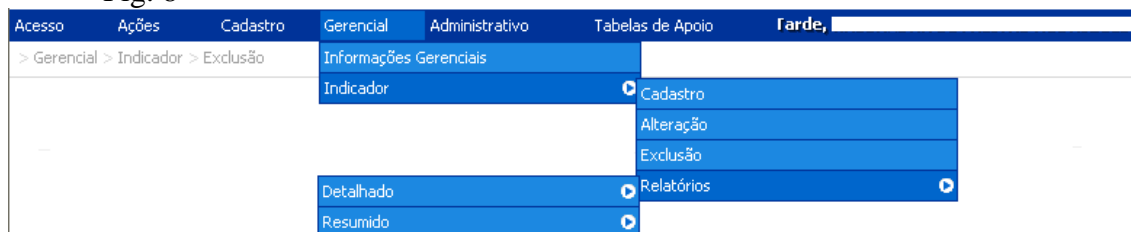
INST. DE LONGA PERMANÊNCIA P/ IDOSOS

Excluir Voltar

## Relatórios

Clique no **Sub-ítem Relatórios do Indicador** (Fig. 8), que podem ser Detalhado e/ou Resumido.

**Fig. 8**



É necessário selecionar o tipo do método de cálculo (Fig. 9) para o relatório que se deseja gerar. Os métodos de cálculo são: estabelecimentos inspecionados; estabelecimentos inspecionados com conclusão insatisfatória; estabelecimentos com alvará vigente.

Fig. 9

The screenshot shows a navigation menu with the following items: 'Acesso', 'Ações', 'Cadastro', 'Gerencial', 'Administrativo', 'Tabelas de Apoio', and 'Fazenda'. The 'Gerencial' and 'Administrativo' items are expanded to show sub-menus. Under 'Gerencial', there are 'Informações Gerenciais' and 'Indicador'. Under 'Administrativo', there are 'Detalhado' and 'Resumido'. The 'Indicador' sub-menu is further expanded to show 'Cadastro', 'Alteração', 'Exclusão', 'Inspeção', 'Inspeção Conclusão Insatisfatória', and 'Alvará Sanitário'.

Para gerar os **Relatórios** selecione uma das variáveis da tela abaixo (Fig. 10) e clique em pesquisar. Clique num dos indicadores localizados.

Fig. 10

The screenshot shows a search form titled 'Pesquise e Seleccione o Indicador a ser Acompanhado'. The form includes the following fields: 'Nome do Indicador:' (text input), 'Ano:' (dropdown menu with '2009' selected), 'Área:' (dropdown menu with 'SELECIONE UMA ÁREA' selected), 'Atividade:' (dropdown menu with 'NÃO HÁ REGISTRO(S)' selected), and 'Subatividade:' (text input). Below these fields are 'Período Inicial:' and 'Período Final:' (both with date format '(dd/mm)') and a 'Pesquisar' button. Below the form is a table with the following data:

Indicador	Ano	Meta
INSPEÇÃO EM INSTITUIÇÕES DE LONGA PERMANÊNCIA PARA IDOSOS	2009	100 (%)

At the bottom of the table, it says 'Página: 1'.

Em seguida, abrirá a tela abaixo (Fig. 11) para que seja selecionada a UF, o(s) município(s), o período inicial e final da consulta (dia e mês, pois o ano já foi delimitado no cadastro do indicador).

Fig. 11

The screenshot shows a form titled 'Acompanhe os Indicadores'. The form includes the following fields: 'UF:' (dropdown menu with 'SELECIONE UMA UF' selected), 'Município:' (text input), and 'Período Inicial:' and 'Período Final:' (both with date format '(dd/mm)'). Below these fields are 'Pesquisar' and 'Voltar' buttons.

Abirá uma tela (Fig. 12) com a UF, o(s) município(s) selecionado(s) e o indicador previamente selecionado. Para gerar o relatório clique no indicador.

Fig. 12

Acompanhe os Indicadores

UF:

Município:

Período Inicial:  (dd/mm)    Período Final:  (dd/mm)

Indicador	Ano	Meta
INSPEÇÃO EM INSTITUIÇÕES DE LONGA PERMANÊNCIA PARA IDOSOS	2009	100 (%)

Página: 1

### Tela do Relatório detalhado (Fig. 13)

Os números apresentados nas colunas de “estabelecimentos cadastrados” e “estabelecimentos inspecionados” contêm *link* para visualização dos estabelecimentos relacionados (Fig. 14 e 15).

Fig. 13

Estado: PE  
Ano: 2009

INSPEÇÃO EM INSTITUIÇÕES DE LONGA PERMANÊNCIA PARA IDOSOS						
Município	Subclasse	Estabelecimentos Cadastrados	Estabelecimentos Inspecionados	Meta Alcançada	Meta Programada	Resultado da Meta
Recife	INST. DE LONGA PERMANÊNCIA P/ IDOSOS	0	0	0 (%)	100 (%)	Não alcançada
TOTAL		0	0	-	-	-

Fig. 14

ESTABELECEMENTOS CADASTRADOS				
Nº	CNPJ/CPF	Nome/Razão Social	Município	Órgão Fiscalizador
Não há estabelecimentos.				

Fig. 15

ESTABELECEMENTOS INSPECIONADOS				
Nº	CNPJ/CPF	Nome/Razão Social	Município	Órgão Fiscalizador
Não há estabelecimentos.				

**Tela do Relatório resumido (nacional)**

Os números apresentados na coluna de “meta alcançada” (Fig. 16) contêm *link* para visualização dos estabelecimentos cadastrados e inspecionados utilizados no cálculo do indicador.

**Fig. 16**

INSPEÇÃO EM INSTITUIÇÕES DE LONGA PERMANÊNCIA PARA IDOSOS (RESUMIDO)		
CENTRO-OESTE		
Estado	Meta Alcançada	Resultado da Meta
DF	0 (%)	Não alcançada
GO	0 (%)	Não alcançada
MS	0 (%)	Não alcançada
MT	0 (%)	Não alcançada
NORDESTE		
Estado	Meta Alcançada	Resultado da Meta
AL	0 (%)	Não alcançada
BA	0 (%)	Não alcançada
CE	0 (%)	Não alcançada
MA	0 (%)	Não alcançada
PB	0 (%)	Não alcançada
PE	0 (%)	Não alcançada
PI	0 (%)	Não alcançada
RN	0 (%)	Não alcançada
SE	0 (%)	Não alcançada
NORTE		
Estado	Meta Alcançada	Resultado da Meta
AC	0 (%)	Não alcançada
AM	0 (%)	Não alcançada
AP	0 (%)	Não alcançada
PA	0 (%)	Não alcançada

**Tela do Relatório resumido (estadual)**

Os números apresentados na coluna de “meta alcançada” (Fig. 17) contêm *link* para visualização dos estabelecimentos cadastrados e inspecionados utilizados no cálculo do indicador. Aparecerão somente as informações do nível estadual.

**Fig. 17**

SERVIÇOS DE ALIMENTAÇÃO COM ALVARÁ VIGENTE (RESUMIDO)		
NORDESTE		
Estado	Meta Alcançada	Resultado da Meta
	0 (%)	Não alcançada

Total de estados que alcançaram a meta: 0

Inprimir